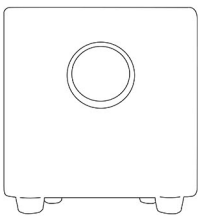


TAT  AUDIO

SUB-M1 使用說明書

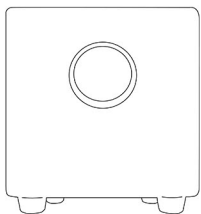
5.25" 主動式重低音





SUB-M1 使用說明書目錄

重要安全指南.....	04
產品說明.....	06
使用說明.....	07
擺放建議.....	08
基本清潔保養.....	08
安全資訊.....	09
硬體保固維修服務.....	10





該符號表示箱體內有未絕緣的 " 危險高壓 "，可能導致對人體的傷害，請用戶小心。



該符號提醒用戶注意重要的操作或維修服務步驟，必須仔細閱讀說明書。

重要安全指南

01. 請細心閱讀下列說明。
02. 請妥善保存本使用說明書及包裝。
03. 須注意所有警語及圖示。
04. 務必依照本說明書指示方式進行產品操作。
05. 注意！為了避免著火及電擊的風險，請勿將重低音暴露於雨中或潮濕環境中。
06. 只可用乾布擦拭乾淨。
07. 請勿將本產品低音反射孔堵塞，請按照本說明書的指示小心擺放。
08. 請勿將本產品放置於有水噴灑或滴落處。裝有液體的物體，如：花瓶或酒瓶，不應放在本產品頂部。
09. 請勿將本產品靠近火源，如：瓦斯爐、暖爐、散熱器或其他會產生熱能的設備（包括擴大機），並保持一定的安全距離。
10. 注意！電源線雖然沒有連接，但迴路中可能會有殘餘電能。
11. 請勿違反極性或接地插頭的安全用法。單極性的插頭有兩個金屬片，其中一個稍寬。若此種電源插頭與您的插座不符，請向技術人員諮詢，找到正確的替代插座。
12. 當需要更換零件時，請確認維修技術人員使用製造商所提供的指定零件，或是與原始相同的零件。若使用未經授權的替換零件，可能會導致火災、電擊或其他危險。務必確認使用製造商訂製的配件。
13. 當維修完成後，請要求維修技術人員進行安全檢查，並確認產品處於正確的操作狀況。
14. 請妥善維護電源線，切勿踩踏或重壓，尤其是插頭、插座與器材連接端。
15. 若需同時搬運多個產品時，請使用推車小心搬運，並注意避免箱體傾斜造成產品損壞。



16. 在雷電天氣或長時間不使用本產品時，請拔除電源線確保安全。
17. 只可使用本產品背面所標示之電源類型。需要外接電源的產品，若電源變壓器已丟失或損壞，請挑選合適的替代品。使用內建電池的產品時，務必依照使用說明書操作。
18. 本產品請使用壁裝電源插座，若出現以下情形請向專業維修人員諮詢：
 - 電源線或插頭損壞
 - 產品遭液體潑濕或雨淋濕
 - 產品遭外力重擊或摔落地面
 - 產品操作與使用說明書不符
 - 產品損壞
 - 產品於使用時出現異常情形
19. 請將本產品接到最近的交流電源插座上。
20. 本產品僅適用於海拔 2000m 以下之地區安全使用。

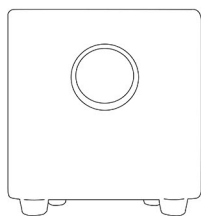


產品安裝注意事項

本使用說明書包含 SUB-M1 重低音的一般安全、安裝以及操作說明。在使用本產品之前，請務必閱讀使用說明書；請特別注意安全說明！

安裝 TAT AUDIO 的 SUB-M1 重低音之前，需要考慮以下幾點內容：

- 您預計的聆聽區域？
- 您希望在哪個位置控制系統？
- 重低音將放置於何處？



SUB-M1 產品說明

恭喜您購買了 SUB-M1 主動式重低音。
透過重低音可以增加音樂動態的聆聽體驗！

對於您迫切希望使用新重低音的心情，我們非常理解，但在開始使用之前，請務必仔細閱讀本說明書內容與安全說明；若有任何疑問，請隨時聯繫您的經銷商或 TAT AUDIO。

請保留本產品外箱與原廠包裝，以防您需要寄送您的重低音；因為運送途中的損壞不屬於出廠保固的範圍中。

端子標有紅色和白色，分別表示正 (+) 和負 (-) 極。
系統揚聲器的正確相位只能透過遵循指示的極性以及左右聲道位置來實現。

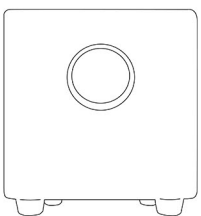
包裝內配件：
一說明書保固卡*1

如果零件有短缺，請與您的經銷商或 TAT AUDIO 聯繫。

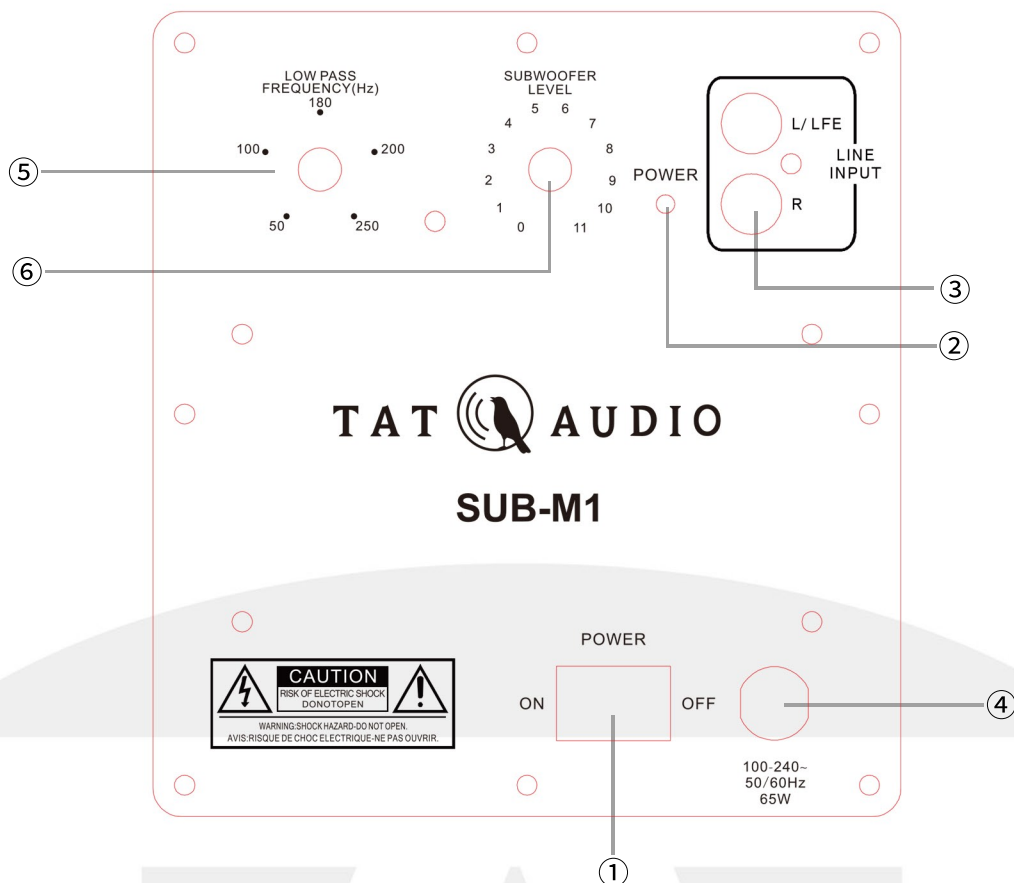
再次感謝您選擇 TAT AUDIO，希望 SUB-M1 能為您帶來強勁震撼的音樂體驗！

現在，您可以開始以下使用步驟：

- 將電源線接上插座，並將電源鍵（POWER）切至 ON。
- 將訊號線安裝正確（LINE INPUT）調整至所需的頻率及音量大小。



使用說明（控制面板）



01. POWER 電源開關：

當電源開關處於 ON 位置時表示機器通電運作中，綠色 LED 燈呈現高亮。
若長時間不使用時，請將電源開關切換至 OFF 位置以關閉電源，綠色 LED 燈熄滅。

自動開機 / 休眠

本主動式重低音電源開關處於 ON 位置時，預設 6 分鐘時間若無訊號持續傳送，將自動進入休眠待機模式，此時綠色 LED 燈呈現弱亮，此時電源開關可以持續維持在 ON 位置；待有訊號輸入時將自動開機，而綠色 LED 燈則呈現高亮狀態。

02. LED 電源訊號指示燈：

當主電源開關處於 ON 時，此 LED 指示燈才會發亮；機器持續運作中將呈現綠色高亮光點，休眠待機呈現綠色暗亮光點。

03. RCA 輸入端子：將綜合擴大機、音訊裝置等設備以 RCA 訊號線連接紅色 (R) 與白色 (L) 輸入端子。

04. 電源線：請將電源線接至牆上電源插座，以供 SUB-M1 電源運作。

05. LOW PASS FREQUENCY (Hz) 分頻點設定旋鈕：

使用此旋鈕可以選擇頻率範圍，從而截止發送到超低音揚聲器的訊號。根據揚聲器系統的特點，您可以選擇 50Hz 至 250Hz 之間的任意一個頻率。

06. SUBWOOFER LEVEL 低頻訊號量：

使用此旋鈕可以選擇低頻訊號輸出量，數字越大表示輸出量越多。
請注意！使用時請控制音量，防止失真以及避免超過負荷造成重低音損壞。

注意！正如所有揚聲器一樣，重低音的聲音會隨著使用時間的推移變得越來越悅耳，大約二十個工作小時後即可達到最佳性能。

擺放建議

請將 SUB-M1 與牆面呈 90° 擺放在堅固、平坦、穩定且足以支撐重低音重量的地面上，或者放在房間的角落，以達到重低音雙重反射效果。請注意，切勿阻塞 SUB-M1 前方低音反射孔。

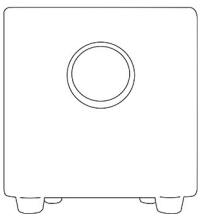
基本清潔保養

在進行清潔保養之前請先關閉 SUB-M1 的電源，再使用乾淨軟布擦拭本產品表面。請使用無任何刺激性的清潔劑或以清水沾濕乾布擦拭，若使用者對本產品機箱進行粉刷或著色，將喪失保固權益。

SUB-M1 規格

形式：主動式重低音揚聲器
阻抗：6Ω
額定頻率：40-200Hz
單體：5.25 吋低音單體 x 1
端子：RCA
尺寸：190 x 190 x 190 mm (W x H x D) 不含腳座 16.5 mm
重量：3.2 Kg
電壓：100-240V AC
產地：中國

本產品參數可能隨時進行修改，恕不另行通知。TAT AUDIO 有權對產品進行修改，恕不另行通知。



安全資訊

1. 為減少電磁波影響，請妥適使用本產品。
2. 請避免 3 歲以下兒童單獨使用本產品。
3. 請避免兒童或寵物咀嚼或吞下本產品及其他配件。

警語

根據 NCC 低功率電波輻射性電機管理辦法規定：

第十二條

經形式認證合格之低功率射頻電機，非經許可，公司、商號或使用者均不得擅自變更頻率、加大功率或變更原設計之特性及功能。

第十三條

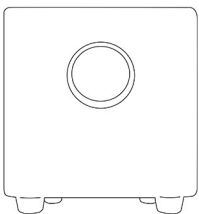
公司、商號製造之低功率射頻電機，其產品專供輸出國外者，不適用第五條及第十條之規定。

第十四條

低功率射頻電機之使用不得影響飛航安全及干擾合法通信，經發現有干擾現象時，應立即停用，並改善至無干擾時，方得繼續使用。前項合法通信，指依電信法規定作業之無線電通信。低功率射頻電機須忍受合法通信或工業、科學及醫療用電波輻射性電機設備之干擾。

法律資訊

本說明書由台音貿易有限公司印製。台音貿易有限公司對本說明書因印刷錯誤、目前資訊之不準確、因程式或設備之改良而進行的修改，恕不另行通知。前述更動將納入本說明書之後續版本。所有圖片僅供功能說明參考，請以實物為準。在此所述之所有產品和公司名稱為各自所有者的商標或註冊商標。未經明示授予，他人不得任意使用。



限用物質含有情況標示聲明書

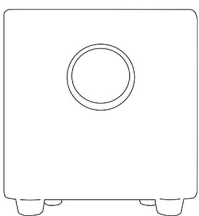
設備名稱: 主動式重低音喇叭 型號: SUB-M1
 Equipment name Type designation(Type)

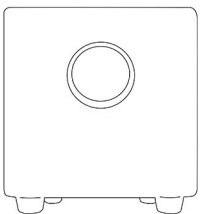
單元 Unit	限用物質及其化學符號 Restricted Substances and its chemical symbols					
	鉛 Lead (Pb)	汞 Mercury (Hg)	鎘 Cadmium (Cd)	六價鉻 Hexavalent chromium (Cr ⁺⁶)	多溴聯苯 Polybrominated biphenyls (PBB)	多溴二苯醚 Polybrominated diphenyl ethers (PBDE)
外部裝飾方面 (外殼, 旋鈕)	○	○	○	○	○	○
安裝電路板	—	○	○	○	○	○
附屬品 (包材, 保麗龍 紙箱)	—	○	○	○	○	○
電纜	○	○	○	○	○	○
備考 1. "超出 0.1wt %" 及 "超出 0.01wt %" 係指限用物質之百分比含量超出百分比含量基準值。 Note 1: "Exceeding 0.1wt %" and "exceeding 0.01wt %" indicated that the percentage content of the restricted substance exceeds the reference percentage value of presence condition. 備考 2. "○" 係指該項限用物質之百分比含量未超出百分比含量基準值。 Note 2: "○" indicates that the percentage content of the restricted substance does not exceed the percentage of reference value of presence. 備考 3. "—" 係指該項限用物質為排除項目。 Note 3: The "—" indicates that the restricted substance corresponds to the exemption.						

硬體保固維修服務

「TAT AUDIO SUB-M1 主動式重低音」提供「產品保固聲明」，針對客戶向台音貿易有限公司（下稱：本公司）或授權的代理經銷商所購買「TAT AUDIO SUB-M1 主動式重低音」產品（下稱：產品），本公司提供保固服務，主機保固期間為自售出日起 12 個月，售出日以購買產品時所開立之發票日期為準，請務必妥善保存發票，若因發票遺失、破損而導致影響產品保固權益，本公司概不負責。

*請參閱 TAT AUDIO SUB-M1 產品保固說明 (QR CODE)。







音響 · 防音 · 環控

台音貿易有限公司
TAIWAN AUDIO TRADING CO., LTD.

台中市南屯區龍富路三段655號



+886-4-2386-2252

+886-4-2386-2330

www.taudio.com.tw

